



# Basteln mit Gießmo & Gießela

## Flüstertüte bzw. Megaphone




Ihr braucht:

- Ausgedruckte Vorlage
- 1 leere Klopapierrolle
- Lineal
- Bastelkleber
- Bleistift
- Schere
- Tonzeichenpapier (Tonpappe geht auch), gern in Polizeifarben, sonst nach Wunsch
- Evtl. schwarzen Filzstift




So geht's: Schneidet die Vorlage aus.



Legt die Vorlage auf euer Tonzeichenpapier. Evtl. passen beide Teile (an der Klebestelle übereinandergelegt) auf ein Blatt, so wie bei uns mit dem Tonzeichenpapier. In dem Fall könnt ihr die Vorlage an der Klebestelle zusammenkleben und mit Bleistift die Umrisse auf das Tonzeichenpapier übertragen. Passen die Vorlagen nicht auf ein Blatt, übertragt sie einzeln auf euer Tonzeichenpapier und klebt nach dem Ausschneiden erst die beiden Tonzeichenpapierteile an der Klebestelle aneinander.






Markiert euch auch grob die gestrichelte Linie (etwa 1,5cm Abstand zur inneren runden Schnittkante).


Dann schneidet ihr die abgezeichnete Vorlage aus Tonzeichenpapier aus.

Nun schneidet innen, am kleinen Kreis, das Papier mehrfach bis zur gestrichelten Linie ein (so, wie ihr es auf dem Bild seht), komplett vom einen bis zum anderen Rand.



Gebt auf die so entstandenen Laschen Kleber...

... und wickelt das Papier trichterförmig um die Klopapierrolle. Die Rolle darf ruhig auch etwas in den Trichter hineinragen. Klebt auch die noch offene Seitenkante des Trichters mit Klebstoff am Trichter fest.



Den außen sichtbaren Teil der Rolle überklebt ihr einfach mit einem Streifen Tonpapier. Der Streifen sollte 16 cm breit sein und etwa 2 cm länger sein, als das noch sichtbare Stück Klopapierrolle inklusive der Klebelaschen. Das am hinteren Ende der Klorolle überstehende Tonzeichenpapier schneidet ihr bis zur Klorolle mehrfach ein, damit ihr wieder kleine Laschen bekommt (so, wie bei der Rundung an der gestrichelten Linie). Gebt innen auf die Laschen Klebstoff, faltet sie nacheinander nach innen um und klebt sie so innen an der Klopapierrolle fest.



Dekoriert eure Flüstertüte nach Belieben. Sprecht durch die Klorollenseite der Flüstertüte. Merkt ihr, wie laut die Stimme auf der anderen Seite aus dem Trichter herauskommt?

