

Bastel dir dein eigenes Rollkino

So erweckst du Bilder zum Leben



GIESSENER
SCHLAMMBEISER

GIESSEN MARKETING




GIESSENER
SCHLAMMBEISER

GIESSEN MARKETING




GIESSENER
SCHLAMMBEISER

GIESSEN MARKETING



Rollkino basteln



Benötigtes Material:

- Vorlage vom Schlammbeiser oder ein Blatt Papier
- Schwere
- Stifte

Die drei Schlammbeiser werden längs auseinandergeschnitten (du bekommst 3 Rollkinos mit unserer Vorlage)

Dann kannst du sie nach Belieben anmalen und verzieren



Falte das Papier in der Mitte, sodass die Schlammbeiser genau aufeinanderliegen und du nur einen sehen kannst.

Wickel das obere Blatt von unten eng um einen Stift. Halte es kurz fest und lass es dann wieder los.



Rollkino basteln

Jetzt streich mit dem Stift von oben nach unten über das Papier. Dabei rollt sich das obere Blatt immer wieder etwas auf und ab. Schau dir dein Rollkino an, der Schlammbeiser bekommt seinen Eimer immer wieder. Oder vielleicht bekommt er sehr schnell andersfarbige Klamotten.



Das Experiment kannst du auch mit anderen Figuren ausprobieren. Lass einen Vogel fliegen, eine Katze einen buckeln machen und sich strecken oder ein Gesicht lächeln und traurig schauen. Oder ein Herz in unterschiedlichen Farben erscheinen. Tob dich kreativ aus!


Hinweis:

Auf den nächsten Seiten findest du die Druckvorlage. Die musst du über die lange Seite gespiegelt doppelt bedrucken.



**GIESSENER
SCHLAMMBEISER**

G | GIESSEN MARKETING



**GIESSENER
SCHLAMMBEISER**


G | GIESSEN MARKETING




**GIESSENER
SCHLAMMBEISER**

G | GIESSEN MARKETING


GIESSENER
SCHLAMMBEISER



GIESSENER
SCHLAMMBEISER



GIESSENER
SCHLAMMBEISER




Rollkino basteln - Erklärung

Wenn du das obere Blatt mit dem Stift ganz schnell bewegst, sieht es so aus, als würde sich das Bild verändern. Der Schlammbeiser bekommt seinen Eimer – und verliert ihn wieder! Oder er zieht sich schnell um, weil du ihn in unterschiedlichen Farben angemalt hast.

Das passiert, weil unsere Augen und unser Gehirn nicht so schnell sind. Wenn man ganz viele Bilder schnell hintereinander anschaut, merkt das Gehirn nicht, dass es einzelne Bilder sind. Es denkt: Das ist eine Bewegung – wie in einem Film!

Unsere Augen sind nämlich ein kleines bisschen zu langsam, um die vielen einzelnen Bilder zu erkennen. Deshalb werden sie im Kopf zu einer Bewegung zusammengefügt.



Gießen Marketing GmbH

Südanlage 4

Tel.: 0641 306-1880

35390 Gießen

marketing@giessen.de



giessen_entdecken



facebook.com/Giessen.Entdecken



www.giessen-entdecken.de

Besuchen Sie auch unsere Tourist-Information

0641-306 1890

tourist@giessen.de

Schulstraße 4

35390 Gießen

Mo - Fr 10 bis 18 Uhr

Sa 10 bis 14 Uhr